



Comunicat de presă

Recensământul Populației și Locuințelor, runda 2021

- date provizorii pentru județul HARGHITA -

Rezultatele provizorii ale Recensământului Populației și Locuințelor runda 2021 (RPL2021) arată o populație rezidentă a județului **HARGHITA** de **291.950** persoane (două sute nouăzeci și una de mii nouă sute cincizeci persoane), în scădere cu **18.916** locuitori (optsprezece mii nouă sute șaisprezece persoane) față de recensământul precedent (octombrie 2011). **Majoritatea** populației rezidente este de **sex feminin (148.322**, reprezentând 50,8 %) și trăiește în mediul rural (**173.196**, reprezentând 59,3%).

Din punctul de vedere al mărimii populației rezidente, județul **HARGHITA** se situează pe locul **33** în ierarhia județelor.

Fenomenul de îmbătrânire a populației rezidente a României

Fenomenul de îmbătrânire s-a accentuat, vârsta medie a populației rezidente pentru județul **HARGHITA** crescând la **41,7** ani (față de **39,8** ani la RPL2011). Față de vârsta medie pe țară, vârsta medie a județului nostru este mai mică cu **0,7** ani (42,4 ani). În ierarhizarea județelor după vârsta medie la RPL2021, județul **HARGHITA** se plasează pe locul **13**.

În cadrul Regiunii **CENTRU** din care face parte și județul nostru, vârsta medie este de 42,1 ani, județul nostru poziționându-se pe locul al 3.

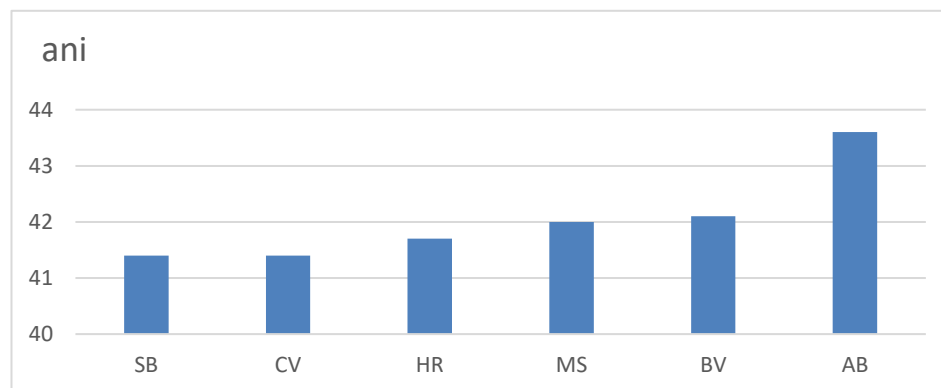


Figura 1. Distribuția județelor din regiunea **CENTRU** după vârsta medie, rezultate provizorii RPL2021



Indicele de îmbătrânire demografică (*numărul persoanelor vârstnice de 65 ani și peste care revine la 100 de persoane tinere, sub 15 ani*) în județul **HARGHITA** este **113,5** persoane vârstnice la 100 persoane tinere, mai mic decât media națională de 121,2 persoane vârstnice la 100 persoane tinere cu 7,7.

Fenomenul de îmbătrânire demografică este relevat și prin prisma raportului de dependență demografică care, pentru județul nostru are valoarea de **56,4** persoane tinere și vârstnice la 100 persoane adulte, mai mare decât indicele de îmbătrânire demografică la nivel național de 55,5 persoane tinere și vârstnice la 100 persoane adulte.

Structura pe localități a populației rezidente a județului HARGHITA

În ultimii zece ani, între cele două recensăminte, majoritatea județelor au scăzut ca dimensiune sub aspectul numărului de locuitori (39 din 42 de județe, inclusiv municipiul București). În aceeași categorie se încadrează și județul nostru.

Tabel 1. Localitățile cu cele mai mari creșteri și cele cu cele mai mari descreșteri ale populației rezidente la 1 decembrie 2021 din județul **HARGHITA** față de recensământul din anul 2011, rezultate provizorii

RPL2021

Municipii, orașe, comune	RPL 2021 rezultate provizorii	RPL 2011	creștere/ scădere 2021 față de 2011	
			persoane	%
LELICENI	2.471	2.010	461	22,94
PĂULENI-CIUC	2.057	1.831	226	12,34
BRĂDEȘTI	2.122	1.915	207	10,81
DEALU	4.098	3.907	191	4,89
FELICENI	3.448	3.297	151	4,58
MUNICIPIUL GHEORGHENI	15.884	18.377	-2.493	-13,57
CORBU	1.282	1.520	-238	-15,66
ORAȘ BĂILE TUȘNAD	1.372	1.641	-269	-16,39
DÂRJIU	851	1.036	-185	-17,86
GĂLĂUȚAȘ	2.039	2,498	-459	-18,37

Referitor la municipii, orașe și comune, în cadrul județului **HARGHITA**, localitățile care au câștigat cel mai mare număr de locuitori între cele două recensăminte, sunt comuna **LELICENI** care a ajuns la o populație de **2.471** persoane (cu 461 persoane mai mult decât în 2011), comuna **PĂULENI-CIUC** cu o populație rezidentă de **2.057** persoane (cu 226 persoane mai mult decât în 2011) și comuna **BRĂDEȘTI** cu o populație rezidentă de **2.122** persoane (cu 207 persoane mai mult decât în 2011).

Localitățile din județul nostru cu cele mai mari scăderi în valori relative înregistrate în decursul ultimului deceniu sunt municipiul **GHEORGHENI** (15.884 locuitori, -13,57% față de populația din 2011) și comuna **GĂLĂUȚAȘ** (2.039 locuitori, -18,37% față de populația din 2011).



Comuna cea mai mică din județ este comuna **DÂRJIU** cu numai 851 locuitori (în scădere față de RPL2011 când s-au recenzat 1.036 locuitori).

Cea mai mare comună din județ este comuna **PRAID** care a crescut față de RPL2011 cu 40 persoane, care și-a menținut această poziție fruntașă la ambele recensăminte.

Orașul **BĂILE TUȘNAD** este orașul cel mai mic din cadrul județului (1.372 locuitori față de 1.641 locuitori în 2011). Cel mai mare oraș din județ, conform rezultatelor provizorii ale RPL2021, este **CRISTURU SECUIESC**, cu 8.797 locuitori.

Municipiul **MIERCUREA CIUC**, reședință a județului în care locuim, are o populație rezidentă de 34.484 persoane, mai mică decât în urmă cu zece ani, cu 4.482 persoane.

Între cele două recensăminte, și-a păstrat dimensiunea o singură localitate din județ, comuna **SATU MARE**.

Structura etnică și confesională a populației rezidente a României

La RPL2021, înregistrarea etniei, limbii materne și a religiei s-a făcut pe baza liberei declarații a persoanelor recenzate. Pentru persoanele care au refuzat să declare aceste trei caracteristici, precum și pentru persoanele pentru care informațiile au fost colectate indirect din surse administrative, informația nu este disponibilă pentru aceste trei caracteristici. Ca urmare, structurile prezentate în continuare pentru cele 3 caracteristici etno-culturale sunt calculate în funcție de numărul total de persoane care și-au declarat etnia, limba maternă și respectiv religia și nu în funcție de numărul total al populației rezidente.

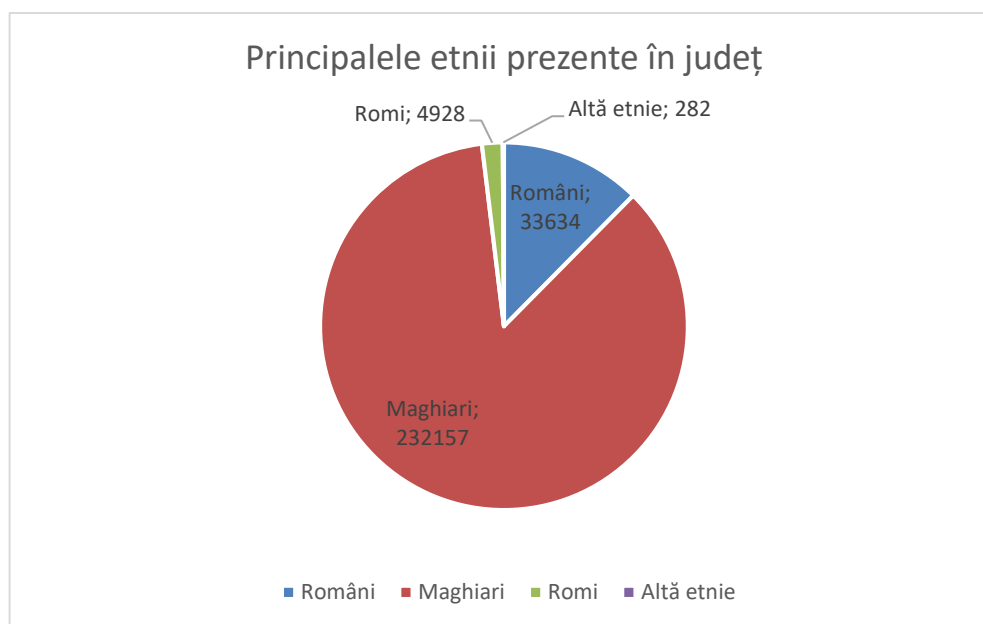


Figura 2. Structura populației din județul **HARGHITA** după ponderea principalelor etnii, rezultate provizorii RPL2021



Informația privind etnia a fost disponibilă pentru 271.001 persoane (din totalul celor 291.950 persoane care formează populația rezidentă a județului **HARGHITA**). S-au declarat români 33.634 persoane (12,41%), populația de etnie maghiara fiind în număr de 232.157 persoane (85,67%), s-au declarat romi 4.928 persoane (1,82%), de alte etnii aparțin 282 persoane (0,10%).

Potrivit liberei declarații a celor 270.828 persoane, care au declarat limba maternă, structura populației din județul **HARGHITA** după limba maternă se prezintă astfel: pentru 87,18% limba maghiară reprezintă prima limbă vorbită în mod obișnuit în familie în perioada copilăriei, pentru 12,33% limba română reprezintă prima limbă vorbită, 0,42% au declarat limba romani, fiind prima limbă vorbită în mod obișnuit în familie în perioada copilăriei

Structura confesională a fost declarată de 269.064 persoane din totalul populației rezidente a județului **HARGHITA** și arată că 11,6% sunt de religie ortodoxă; 66,2% de religie romano-catolică; 12,1% de religie reformată; iar 10,1% dintre persoanele care au declarat religia aparțin altor religii.

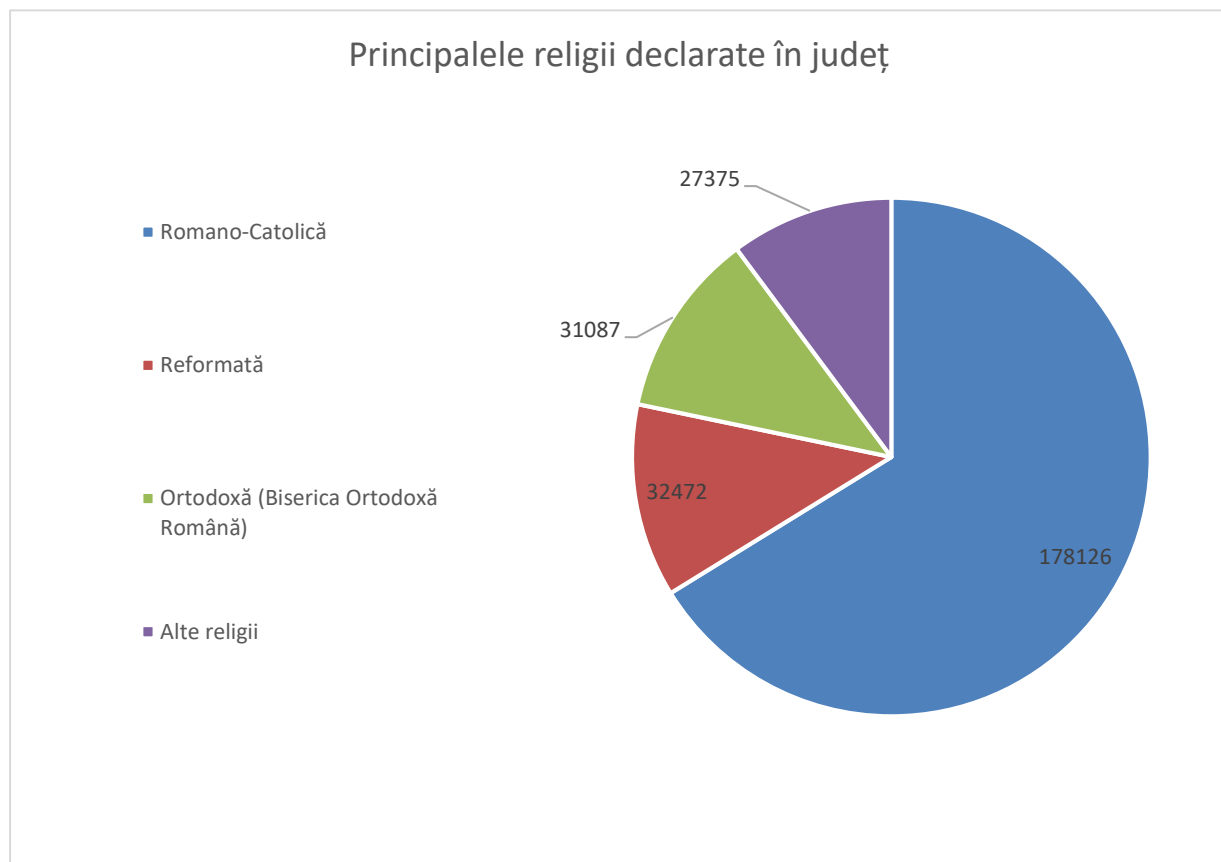


Figura 3. Structura populației județul **HARGHITA** pe principalele religii declarate, rezultate provizorii RPL2021



Structura populației rezidente pe stări civile

Din populația rezidentă a județului, 45,2% reprezintă persoane care au starea civilă legală de căsătorit(ă). Sunt căsătoriți 65.293 bărbați și 66.694 femei. Nu au fost niciodată căsătorite 43,6% persoane din populația rezidentă, din care 67.957 bărbați și 59.208 femei, procentual 47,3% bărbați și 39,9% femei.

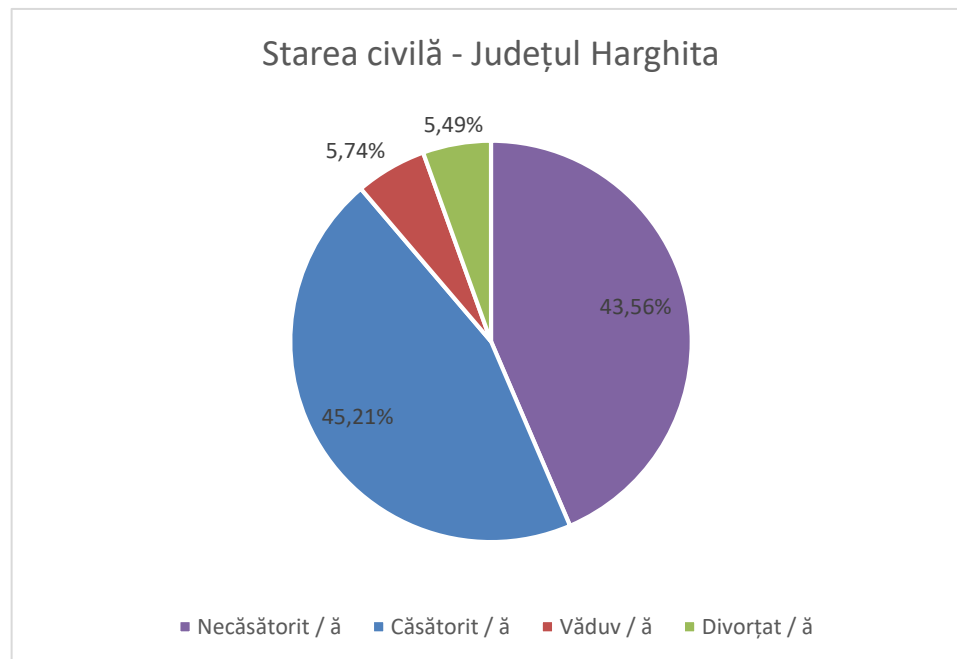


Figura 4. Structura populației din județul **HARGHITA** după starea civilă, rezultate provizorii RPL2021

Persoanele văduve reprezintă 5,5% din totalul populației rezidente a județului, din care 5.34% bărbați și 5.64% femei.

Structura după nivelul de instruire absolvit

Din totalul populației rezidente a județului **HARGHITA**, 47,8% au nivel mediu de educație (postliceal, liceal, profesional, învățământ complementar sau de ucenici), 41,3% nivel scăzut (preșcolar, primar, gimnazial sau fără școală absolvită) și 10,9% nivel superior.

Din punctul de vedere al ponderii populației rezidente cu nivel superior de educație, județul **HARGHITA** se situează pe locul 27 în ierarhia județelor.

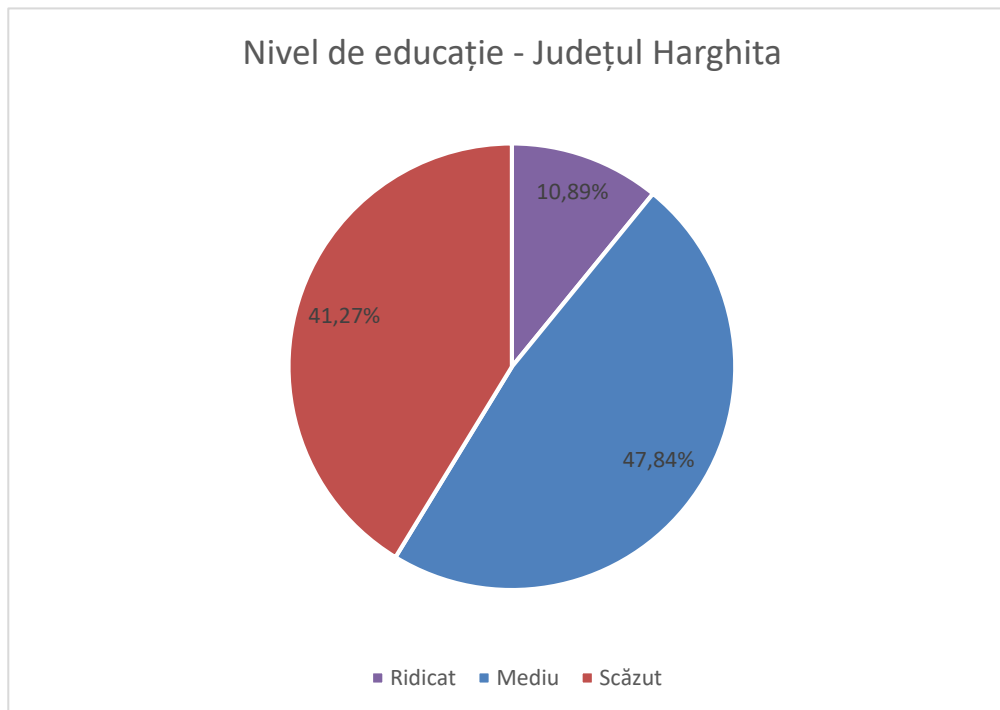


Figura 5. Structura populației județului **HARGHITA** după nivelul de educație, rezultate provizorii RPL2021

Structura populației după nivelul de educație absolvit diferă pe cele două sexe. Astfel din totalul populației rezidente a județului **HARGHITA** de 291.950 persoane, 13.822 bărbați și 17.963 femei au un nivel ridicat de educație absolvit, 73.367 bărbați și 66.313 femei au un nivel de mediu de educație absolvit și 56.439 bărbați și 64.046 femei au un nivel scăzut de educație absolvit.

Structura populației după statutul activității curente

Populația activă¹ a județului **HARGHITA** este de 123.265 persoane, fiind compusă din 116.019 persoane ocupate și din 7.246 șomeri.

Populația inactivă cuprinde 168.685 persoane din care pensionarii și beneficiarii de ajutor social reprezintă două cincimi (40,8%), iar elevii și studenții aproape o treime (32,8%).

Din punctul de vedere al ponderii populației ocupate în populația rezidentă a județului, județul **HARGHITA** se situează pe locul 31 în ierarhia județelor.

¹ La RPL2021 metodologia de determinare a populației ocupate și a celei aflate în șomaj a fost revizuită pentru a răspunde cerințelor Biroului Internațional al Muncii trasate prin Rezoluția privind statistica muncii, a ocupării și a subutilizării forței de muncă - adoptată de cea de a 19-a Conferință Internațională a Statisticienilor Muncii (ICLS) - Octombrie 2013 (http://www.ilo.ch/wcmsp5/groups/public/---dgreports/---stat/documents/normativeinstrument/wcms_230304.pdf). Cea mai importantă modificare vizează excluderea din sfera ocupării a persoanelor care produc bunuri agricole destinate exclusiv sau majoritar auto-consumului care generează un impact sesizabil în special în sensul reducerii numărului populației ocupate și a celei active (precum și a ratelor de ocupare și activitate).

Din acest motiv rezultatele din RPL2021 **nu sunt comparabile** cu cele publicate la recensămintele anterioare.



INSTITUTUL NAȚIONAL DE STATISTICĂ
DIRECȚIA JUDEȚEANĂ DE STATISTICĂ HARGHITA



530140 Miercurea Ciuc P-ța Libertății nr. 5 tel.: 0266 – 312027, fax: 0372 877 402

e-mail: tele@harghita.insse.ro

www.harghita.insse.ro

Din punctul de vedere al ponderii populației șomere în populația rezidentă a județului, județul **HARGHITA** se situează pe locul 33 în ierarhia județelor.

*
* *

Anexa 2 cuprinde tabele cu principalii indicatori diseminați cu caracter provizoriu. Ultimul tabel prezintă populația rezidentă la nivel de municipiu, oraș, comună din județ.

Față de datele provizorii difuzate la finalul anului 2022, unele rezultate din prezentul comunicat de presă au suferit modificări.

Datele complete și finale vor fi făcute publice, etapizat, în perioada mai-decembrie 2023.

RPL2021 a fost al 13-lea recensământ din istorie și primul din România organizat integral în format digital. Întregul proces al colectării datelor s-a desfășurat cu asigurarea confidențialității și protecției depline a informațiilor.

Institutul Național de Statistică împreună cu structurile sale teritoriale mulțumesc populației României care a participat în număr foarte mare la procesul de recenzare. Această acțiune s-a desfășurat în condiții optime cu sprijinul Serviciului de Telecomunicații Speciale (STS) care a oferit suportul tehnic și operațional. Recensământul s-a bucurat și de sprijinul activ al Ministerului Afacerilor Interne (MAI) precum și de cel al primăriilor.

Pentru informații detaliate privind RPL2021, vă rugăm să consultați www.recensamantromania.ro



ANEXA 1

Precizări metodologice

RPL2021 s-a realizat în conformitate cu recomandările Conferinței Statisticienilor Europeni pentru runda 2020 a recensămintelor populației și locuințelor² și ale Regulamentului (CE) nr. 763/2008 al Parlamentului European și al Consiliului privind recensământul populației și locuințelor³. Prin regulamentele europene de implementare⁴, pentru runda 2021, a Regulamentului nr. 763/2008 s-au actualizat aspecte precum: anul de referință al recensământului, programul datelor și metadatelor statistice, specificațiile subiectelor, dezagregările subiectelor, formatul tehnic al transmiterii datelor, modalitățile de realizare și structura raportului de calitate.

Conform acestor recomandări, populația rezidentă a României include:

- persoanele de cetățenie română, străină sau fără cetățenie cu reședința obișnuită⁵ în România;
- persoanele cu cetățenie română care sunt membri ai personalului misiunilor diplomatice și oficiilor consulare ale României în străinătate, membrii forțelor armate naționale staționate în restul lumii, personalul național al bazelor științifice naționale stabilite în afara teritoriului geografic al țării, persoanele de cetățenie română care sunt membri ai echipajelor navelor de pescuit, altor nave, aeronave și platforme plutitoare operând parțial sau în întregime în afara teritoriului economic.

Conform definiției internaționale, nu s-au cuprins în populația rezidentă a țării:

- persoanele de cetățenie română, străină sau fără cetățenie cu domiciliul în România plecate în străinătate pentru o perioadă de cel puțin 12 luni sau cu intenția de a rămâne în străinătate o perioadă de cel puțin 12 luni: la lucru, în căutarea unui loc de muncă, la studii, în interes de afaceri etc. (persoane plecate pe perioadă îndelungată);
- persoanele de cetățenie străină sau fără cetățenie venite în România pentru o perioadă mai mică de 12 luni (persoane temporar prezente).

Nu au făcut obiectul recensământului și nu au fost înregistrate la recensământ următoarele categorii de populație: persoanele care nu dețin cetățenie română din cadrul reprezentanțelor diplomatice, consulare și comerciale sau al reprezentanțelor organizațiilor internaționale și nici membrii familiilor lor, personalul

² https://www.unece.org/fileadmin/DAM/stats/publications/2015/ECECES41_EN.pdf

³ http://www.recensamantromania.ro/wp-content/uploads/2019/02/REGULAMENTUL-763_2008.pdf

⁴ Regulamentul de punere în aplicare (UE) 2017/543 al Comisiei din 22 martie 2017 de stabilire a normelor de aplicare a Regulamentului (CE) nr. 763/2008 al Parlamentului European și al Consiliului privind recensământul populației și al locuințelor, în ceea ce privește specificațiile tehnice ale tematicilor și ale defalcărilor lor;

Regulamentul (UE) 2017/712 al Comisiei din 20 aprilie 2017 de stabilire a anului de referință și a programului de date statistice și de metadate privind recensământul populației și al locuințelor prevăzut de Regulamentul (CE) nr. 763/2008 al Parlamentului European și al Consiliului;

Regulamentul de punere în aplicare (UE) 2017/881 al Comisiei din 23 mai 2017 de punere în aplicare a Regulamentului (CE) nr. 763/2008 al Parlamentului European și al Consiliului privind recensământul populației și al locuințelor în ceea ce privește modalitățile și structura rapoartelor de calitate precum și formatul tehnic pentru transmiterea datelor și de modificare a Regulamentului (UE) nr.1151/2010;

Regulamentul de punere în aplicare (UE) 2018/1799 al Comisiei din 21 noiembrie 2018 privind stabilirea unei acțiuni statistice directe temporare pentru diseminarea tematicilor selectate ale recensământului populației și al locuințelor din 2021, geocodate la nivel de griduri de 1 km²

⁵ Definită în conformitate cu prevederile din art. 2 lit. d) din [Regulamentul \(CE\) nr. 763/2008](#) al Parlamentului European și al Consiliului din 9 iulie 2008 privind recensământul populației și al locuințelor.



INSTITUTUL NAȚIONAL DE STATISTICĂ
DIRECȚIA JUDEȚEANĂ DE STATISTICĂ HARGHITA



530140 Miercurea Ciuc P-ța Libertății nr. 5 tel.: 0266 – 312027, fax: 0372 877 402
e-mail: tele@harghita.insse.ro www.harghita.insse.ro

forțelor armate străine, personalul flotei comerciale navale și aeriene - cetățeni străini, care la momentul de referință al recensământului se află temporar pe teritoriul țării.

Au făcut obiectul recensământului, dar nu au putut fi înregistrate în chestionarele individuale următoarele categorii de persoane:

- persoane care au refuzat explicit sau tacit recenzarea, care nu au vrut să se auto-recenzeze și nici să primească vizita recenzorului (populație necontactată).

Procentajul persoanelor care nu s-au recenzat (fie prin autorecenzare, fie prin intermediul recenzorului) până la finalul zilei de 31 iulie 2022, ultima zi de recenzare, a fost de 4,8% din totalul populației rezidente de 19,05 milioane persoane.

După încheierea perioadei de colectare a datelor, conform art. 22 din O.U.G nr 19/2020, s-a realizat „asigurarea completitudinii datelor individuale privind persoanele” pentru circa 1 milion de persoane. Aceasta s-a realizat „prin imputare prin metode statistice, din surse statistice și administrative, pentru acele unități statistice pentru care nu există un formular completat cu date, în conformitate cu metodologia prevăzută la art. 9 alin. (4).” [Metodologia](#) de imputare statistică aplicată pentru recensământ a fost aprobată în iulie 2021, de către Comisia Centrală pentru Recensământul Populației și Locuințelor (CCRPL2021).